

學術研究管理系統  
登錄ORCID帳號及Google Scholar個人學術檔案資料

中國醫藥大學研發處

密碼變更作業

個人基本資料設定

校院人員帳號查詢、重設密碼作業

基因重組實驗個人資料設定



## 進入學術研究管理系統

(路徑：校園入口網→應用系統→學術研究管理系統)  
點選「個人資料管理」-「個人基本資料設定」

### 注意：

- 1.請使用1024\*768以上之螢幕解析度來操作，以達最佳瀏覽效果。
- 2.請關閉快顯封鎖，以確保系統正常運作。
- 3.列印報表，請事先安裝請取 PDF 檔案的軟體，[Adobe Reader軟體下載](#)
- 4.如有問題，請洽研發處分機1502張小姐 或 資訊中心水滸分機1601林小姐。

## 個人基本資料設定

人員姓名：		任職單位：	1. 研究發展處行政組
英文姓名：	<input type="text"/>	英文縮寫：	<input type="text"/>
研究年資：	--請選擇--	Email：	<input type="text"/>
研究學門：	--請選擇--		
研究領域(可複選)：	<input type="checkbox"/> 中醫醫針灸 <input type="checkbox"/> 中草藥 <input type="checkbox"/> 腦疾 <input type="checkbox"/> 腫瘤醫學 <input type="checkbox"/> 老化醫學 <input type="checkbox"/> 免疫醫學 <input type="checkbox"/> 整合幹細胞工程 <input type="checkbox"/> 生醫工程 <input type="checkbox"/> 基礎及臨床醫學 <input type="checkbox"/> 人文社會及自然科學 <input type="checkbox"/> 生技製藥暨藥物科學 <input type="checkbox"/> 公共衛生暨預防醫學 <input type="checkbox"/> 感染症暨檢驗醫學 <input type="checkbox"/> 護理暨高齡照護 <input type="checkbox"/> 營養暨食品安全		
是否具備博士後研究年資2年以上(助理教授才須填寫)：	<input type="checkbox"/> 是		
五年內曾懷孕生產或請育嬰假者：	<input type="checkbox"/> 是		
五年內曾服國民義務役者：	<input type="checkbox"/> 是		
ORCID	<a href="https://orcid.org/">https://orcid.org/</a> <input type="text"/> - <input type="text"/> - <input type="text"/> - <input type="text"/> (ex : <a href="https://orcid.org/0000-0000-0000-0000">https://orcid.org/0000-0000-0000-0000</a> )		
Google Scholar 個人學術檔案	<input type="text"/> (請輸入網頁畫面網址)		
	請上傳2022年Google Scholar個人學術檔案最新畫面檔案： <input type="button" value="選擇檔案"/> <input type="button" value="沒有選擇檔案"/>		<input type="button" value="上傳"/>
	(只能上傳副檔名為pdf的檔案,上傳檔案大小不可超過4MB。)		
	<input type="button" value="修改確認"/>		

## 研究年資之計算：

- 研究年資之起算時間：
  - 任國內外大專院校專任助理教授起
  - 具博士學位任國內外專任教學或研究人員起(博士後年資不計)
  - 任技正或國內外副研究員或相當副研究員資格起
  - 任講師或具碩士學位任國內外教學或研究人員滿四年起
  - 任主治醫師滿二年起
- 若具多項年資，應合併考慮；例如任主治醫師滿4年或任講師6年後，在職進修4年獲博士學位，應以任主治醫師滿4年為起算時間。
- 五年內曾懷孕生產或請育嬰假者，研究年資則扣除2年後，於上列四項年資中勾選年資。
- 五年內曾服國民義務役者，研究年資則為扣除實際服役時間，於上列四項年資中勾選年資。

請將「ORCID個人帳號」及「Google Scholar個人學術檔案資料」連結登錄此處

- 「ORCID個人帳號」註冊操作說明詳見p.4-p.14
- 「Google Scholar個人學術檔案資料」註冊操作說明詳見p.15-p.22

## 學術論文發表獎勵金申請作業

## 查詢條件設定區

出版(或發表)年度起迄: 請選擇 ~ 請選擇	論文名稱:
作者姓名: 清除	申請類別: <input checked="" type="radio"/> 獎勵金-一般論文獎勵
申請狀態: 尚未申請	

查詢 清除條件 支領科技部獎勵特殊優秀人才獎勵金教師申請起迄時間

## 獎勵金申請操作說明

## 一般論文獎勵金注意事項:

1. 學校論文獎勵金申請期限為隔年3月底前; 附設醫院論文獎勵金申請期限為隔年3月底前
- 申請刊登費/英編修費注意事項:
  1. 刊登費部份若國內有相關機構(如科技部)補助時, 應優先向該機構申請補助
  2. 請盡速將收據(INVOICE)、支付明細(信用卡帳單及付款證明等)之正本文件

140.128.66.32 顯示

錯誤訊息:ORCID和Google Scholar個人學術檔案尚未執寫, 無法申請獎勵金, 請至個人資料管理/個人基本資料設定填寫!!

確定

或不足部份, 才得另外提出申請。

獎勵金申請人

引用獎勵金申請人

出版

論文

申請

申請

申請

申請

申請

勾選論文

列印申請表

職章

取消申請

查無任何資料!!

## ⚠重要提醒

111年4月1日起須先完成此登錄動作, 並於每年更新「Google Scholar個人學術檔案資料」畫面, 使能使用「學術論文發表獎勵金申請作業」系統, 敬請老師務必留意!!

# 註冊ORCID操作說明

中國醫藥大學研發處

步驟1.  
進入ORCID首頁([ORCID](#))  
點選「登入/註冊」並選擇註冊ORCID iD

iD

## 只需三個簡單步驟 就能辨識您的身份

ORCID 提供一個永久性的數位識別碼 (ORCID iD) 歸您所有並由您控制，以將您與其他每位研究員區別開來。您可以將您的 iD 與您的專業信息 — 附屬機構、資助、出版、同儕審查等關聯起來。您可以使用您的 iD 與其他系統共享您的信息，確保所有您的貢獻都獲得認可，從而節省您的時間和減少麻煩，並降低出錯的風險。

詳細了解我們的使命和價值觀

1

個人資料

2

安全和通知

3

可見性與條款

## 創建您的ORCID iD

這是步驟 3 之 1

ORCID 的 [使用條款](#)，您只能為自己註冊 ORCID iD。已經有 ORCID iD 了嗎？[請登入](#)

名字

研發處行政組



姓氏 (選擇性)

中國醫藥大學

aca45aca45@mail.cmu.edu.tw

aca45aca45@mail.cmu.edu.tw

電子郵件地址 (選擇性)

[增另一個電子郵件地址](#)

向後

步驟2.  
輸入個人資料(姓名、主要電子郵件...等)



## 這是您嗎？

我們找到一些有您的名字之帳戶，這代表您可能已經有用其他的電子郵件地址創建過一個 ORCID iD 了。創建帳戶之前，請先確認這些記錄都不屬於您。不確定您是否在這些記錄之中嗎？[聯繫我們](#)。

名字	姓氏	聯名機構	查看記錄
中研發展科			<a href="#">查看記錄</a>
醫學系	s0401019		<a href="#">查看記錄</a>
温	大中	東京大学, 独立行政法人石油天然ガス・金属鉱物資源機構	<a href="#">查看記錄</a>
B0702045	嘉南藥理大學		<a href="#">查看記錄</a>
政研	王		<a href="#">查看記錄</a>
AACSB行政辦公室	東吳大學商學院		<a href="#">查看記錄</a>
		京都大学, 東京大学	<a href="#">查看記錄</a>
		中央大學, 靜宜大學	<a href="#">查看記錄</a>

[我已經有一個 ID 了，返回登入](#)

[這些都不是我，繼續註冊](#)

步驟3.  
頁面將會自動搜尋相關帳戶，提供您確認是否為本人

確認密碼

[? 幫助](#)





個人資料



安全和通知



可見性與條款

## 創建您的ORCID iD

這是步驟 3 之 2

密碼

.....



- 8 個字元以上
- 1 個字母或符號
- 1 個數字

確認密碼

.....

### 通知設定

ORCID 會發送與您的帳戶、安全和隱私相關的項目之電子郵件通知，包括來自 ORCID 成員機構的許可要求以更新您的記錄，以及這些機構對您的記錄進行的變更。

您也可以選擇接收我們關於新功能和善用您的 ORCID 記錄的提示之電子郵件。

- 請寄關於新的 ORCID 功能和提示的季度電子郵件給我。您亦需要  
驗證您的主要電子郵件地址以接收這些電子郵件。

註冊後，您可隨時在您的 ORCID 記錄的「帳戶設定」部分中更改您的通知設定。

[返回](#)

[向後](#)

步驟4.  
完成密碼及通知設定



個人資料



安全和通知



可見性與條款




## 創建您的ORCID iD

這是步驟 3 之 3

### 可見性設定

ORCID iD 連結了您的 ORCID 記錄，該記錄可包含您的研究活動、所屬單位、獎項、您名字的其他版本等之連結。您可控制本內容以及誰可以看見之。

預設情況下，誰應該能夠看到新添加到您的 ORCID 記錄的資訊？

-  公開 (87% 的常用者選擇這個選項)
-  受僱機構 (5% 的常用者選擇這個選項)
-  私人 (8% 的常用者選擇這個選項)

[更多隱私權設定資訊](#)

### 使用條款

- 我同意以下 [隱私權政策](#) 和 [使用條款](#) 並同意我的資料在標示為「所有人都看得見」的地方可公開存取。
- 我同意我的資料於美國進行處理。有關 [ORCID 如何處理您的資料的詳細資訊](#)。

[返回](#)

[註冊](#)

步驟5.  
完成可見性設定及勾選使用條款

※可見性設定建議選擇「公開」，  
ORCID iD 連接 ORCID 記錄，包含研  
究活動、附屬機構、獎勵、別名等

## 步驟6.

完成註冊後，須驗證您的主要電子郵件，請前往電子郵件完成確認動作



### 請驗證您的主要電子郵件地址

您必須驗證您的主要電子郵件地址以使用 ORCID 所有的編輯功能。

我沒有收到驗證郵件  
點擊下方按鈕，我們將重新發送。

[再次傳送驗證電子郵件](#)

需要協助？  
拜訪我們的 [知識庫](#) 或與協助團隊聯繫  
<https://support.orcid.org/hc/en-us/requests/new>

加入與您曾有專業關聯的就業清單機構  
[了解更多有關在您的 ORCID 紀錄中加入就業紀錄的資訊](#)

教育與認證 (0)

加入有關您的學習地，以及您取得的教育或專業資格的詳細資訊。  
[了解更多有關在您的 ORCID 紀錄中加入學歷的資訊](#)

[幫助](#)



id

[https://orcid.org/  
0000-0002-1908-6399](https://orcid.org/0000-0002-1908-6399)

電子郵件

aca45@cmu.edu.tw

網站和社交連結

關鍵字

國家

感謝您驗證自己的電子郵件

姓名  
研發處行政組 中國醫藥大學

簡歷

活動

就業狀態 (0)

加入與您曾有專業關聯的職業清單機構。  
[了解更多有關在您的 ORCID 紀錄中加入職業紀錄的資訊](#)

教育與認證 (0)

加入有關您的學歷、以及您取得的教育或專業資格的詳細資訊。  
[了解更多有關在您的 ORCID 紀錄中加入學歷的資訊](#)

受獎職位與傑出貢獻 (0)

加入您曾擔任的受獎職位，以及您曾因您的成就所受到的表揚與獲獎的紀錄。  
[了解更多有關在您的 ORCID 紀錄中加入受獎職位或傑出貢獻的資訊](#)

會員與服務 (0)

加入社團或協會的會員詳情，以及機構服務的時間與資源。  
[了解更多有關在您的 ORCID 紀錄中添加一個會員或服務的資訊](#)

資金 (0)

新增您的工作發展過程的檢查、獎項和補助金支持。  
[了解更多新增補助資訊至您的 ORCID 紀錄的相關幫助](#)

成果 (0)

加入您的工作紀錄，展示您的研究成果，如出版品、研討會簡報、與資料集編輯。  
[了解更多有關在您的 ORCID 紀錄中加入工作的資訊](#)

步驟7.  
重新登入信箱/密碼，即完成註冊  
ORCID iD !!

※ORCID iD帳號請複製此處



https://orcid.org

0000-0002-1908

預覽公共記錄

### 就業狀態



開始日期

日

日

機構

就業詳情

能見度

摺疊全部

+ 新增 - 排序

+ 新增 - 排序

+ 新增 - 排序

? 幫助

其他。  
可更新及編輯個人相關資料，包含就業狀態、教育、傑出貢獻、成果…等

※每個欄位皆可分別管理資訊能見度

連結

一個指向個人資料頁面或角色說明的連結。連結應採用完整的 URL 格式，如 http://www.website.com/page.html

### 能見度

管理誰能在您的紀錄中檢視此資訊。公開。



儲存變更

取消

加入您曾擔任的受邀職位，以及您曾扮演的成就所受到的表揚與嘉獎的細節  
了解更多有關在您的 ORCID 紀錄中加入受邀職位或傑出表現的資訊



[https://orcid.org/  
0000-0003-4317-4740](https://orcid.org/0000-0003-4317-4740)

網站和社交連結 >

MyNCBI

其他 ID >

Scopus Author ID: 57221330685  
Scopus Author ID: 7202454397

關鍵字 >

Cancer Cell Signaling, Drug Resistance Mechanism,

名稱

## Mien-Chie Hung

活動

> 就業狀態 (2)

☰ 排序

> 教育與認證 (1)

☰ 排序

> 成果 (50 / 689)

> 同儕審查 (4)

前次修改紀錄 2022年3月15日 上午3:56:38 UTC

mien chie hung



關於 研究員專用 會員/訂閱 文件記錄 資源 新聞與活動

進階搜尋

顯示 50 / 6096 結果

每頁顯示: 50 1 - 50 / 6096 < >

ORCID ID	名字	姓氏	其他姓名	聯名機構
0000-0003-4317-4740	Mien-Chie	Hung		Brandeis University, China Medical University, The University of Texas MD Anderson Cancer Center

全部展開

其他。  
其他人於ORCID搜尋您的名稱/帳號時，檢索結果將會顯示您的個人頁面，個人資訊將依您所設定之可見程度公開

你在這裡：[首頁](#) / 視頻教程

## 視頻教程

查看我們的視頻庫，了解您可以使用 ORCID ID！

我們正在更新我們的視頻教程！

您可能會注意到您的界面 ORCID 記錄看起來與我們當前教程視頻中的界面略有不同。我們一直在努力提高註冊表的速度和全方位的用戶體驗，包括界面的外觀和感覺。我們將很快推出新視頻以反映我們更新的註冊表！

[訂閱 ORCID 視頻](#)

開始使用您的 ORCID

其他。  
了解更多：[ORCID官方教程\(視頻教程 – ORCID\)](#)

# Google Scholar 個人學術檔案設定操作說明

中國醫藥大學研發處





我的個人學術檔案

★ 我的圖書館



# Google 學術搜尋



不限語言  搜尋所有中文網頁  搜尋繁體中文網頁

站在巨人的肩膀上

步驟1.

進入Google Scholar首頁( <https://scholar.google.com.tw/> )

點選「我的個人學術檔案」並選擇個人帳戶



- 1 個人學術檔案
- 2 文章
- 3 設定

追蹤其他人引用你文章的情形。在 Google 學術搜尋中顯示你的個人學術檔案。

名稱

中國醫藥大學研發處行政組

你發表文章時所用的全名

服務單位

China Medical University,Taiwan

例如：普林斯頓大學物理學教授

驗證用電子郵件地址

aca45@cmu.edu.tw

例如：einstein@princeton.edu

感興趣的領域

例如：廣義相對論、統一場論

首頁 (選填)

例如：<http://www.princeton.edu/~einstein>

下一步



步驟2.  
輸入相關資料(名稱、服務單位…等)

※填寫使用者名稱時，請填寫發表國際期刊時所用之英文姓名，以利後續系統抓取論文資料。

※填寫服務單位時，本校名稱請務必加註Taiwan如China Medical University, Taiwan、China Medical University Hospital, Taiwan。



- 個人學術檔案
- 2 文章
- 3 設定



文章數量 : 0 篇



中國醫藥大學研發處行政組

選取你撰寫的文章群組。

臺灣大學. 研究發展處 1 篇文章

任務與願景: 發展國際一流大學及頂尖研究中心  
臺灣大學. 研究發展處 - 2008

1 篇文章

《藥食同源》把營養和生技概念融入生活飲食~ 黑松公司與中國醫藥大學攜手打造產學合作研發平台  
吳嵩山 - 中國醫藥大學 E 報, 2012

吳嵩山 1 篇文章

開創生醫科技新藍海~ 中國醫藥大學與永豐餘集團結盟合作  
吳嵩山 - 中國醫藥大學 E 報, 2012

秘書室

《慶賀》中國醫藥大學榮登世界學術頂尖 500 大  
秘書室 - 中國醫藥大學 E 報, 2012

邁向新世紀的發展願景~ 中國醫藥大學挺進台中水  
秘書室 - 中國醫藥大學 E 報, 2013

吳嵩山

台灣醫療儀器登上國際舞台~ 中國醫藥大學李秉勳助理教授獲邀 2013 年丹麥哥本哈根 EWMA 歐洲年會演講  
吳嵩山 - 中國醫藥大學 E 報, 2013



### 步驟3.

頁面將會自動帶入名稱並搜尋相關著作，亦可於搜尋欄位輸入其他檢索字詞，找出您的著作後並完成選取動作



- 個人學術檔案
- 文章
- 3 設定

### 文章更新

Google 學術搜尋會自動找出你的新文章，以及現有文章的變更內容。

- 自動套用更新內容
- 透過電子郵件傳送更新內容讓我審查

### 個人學術檔案顯示設定

將個人學術檔案設為公開，可讓同事找到及追蹤你的文章。個人學術檔案中還會提供個人化的閱讀清單。

將我的個人學術檔案公開

完成



步驟4.  
文章更新設定及個人學術檔案顯示設定，勾選完後請點選「完成」

※請勾選「將我的個人學術檔案公開」，其他人於Google Scholar 搜尋您的名稱時，檢索結果將會顯示您的個人學術檔案 (詳見p.22)

Browser address bar: <https://scholar.google.com.tw/citations?user=NteDNTQAAAAJ&hl=zh-TW>

Google 學術搜尋

請新增感興趣的領域  
讓同事輕鬆與你取得聯繫。  
新增

新增相片  
請完成你的個人學術檔案。  
新增



中國醫藥大學研發處行政組

China Medical University  
在 cmu.edu.tw 的電子郵件地址已通過驗證

追蹤

共同作者

編輯

沒有共同作者

標題

引用次數 年份

這份個人學術檔案中沒有任何文章。

顯示更多結果




**步驟5.**  
將會顯示個人學術檔案頁面，即完成設定!!

※個人學術檔案連結請複製此頁面網址及畫面  
△重要提醒：請老師務必每年更新個人學術檔案，  
並將畫面更新於學術研究管理系統(詳見p.3)

請新增感興趣的領域  
讓同事輕鬆與你取得聯繫。  
新增



新增相片  
請完成你的個人學術檔案。  
新增



中國醫藥大學研發處行政組  
China Medical University  
在 cmu.edu.tw 的電子郵件地址已通過驗證

追蹤

共同作者  
沒有共同作者

標題   引用次數 年份

- 新增文章群組
- 新增文章
- 手動新增文章
- 設定文章更新

這份個人學術檔案中沒有任何文章。  
顯示更多結果

其他。  
可於個人學術檔案頁面新增及更新文章  
① 新增文章：頁面將會自動依名稱並搜尋相關著作，提供您勾選  
② 手動新增文章：可自行手動輸入自己研究成果

Google 學術搜尋 Mien-Chie Hung

個人資料

**Mien-Chie Hung**  
 China Medical University  
 在 cmu.edu.tw 的電子郵件地址已通過驗證  
 Immunotherapy Target Therapy Cross talk and Drug Resistance  
 Breast and GI Cancers

被引用 89583 次



**Mien-Chie Hung**

China Medical University  
 在 cmu.edu.tw 的電子郵件地址已通過驗證

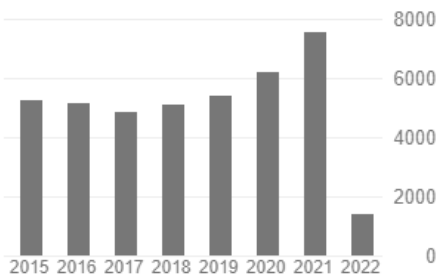
Immunotherapy Target Therapy Cross talk and Drug Resist... Breast and GI Cancers

追蹤

標題	引用次數	年份
PTEN activation contributes to tumor inhibition by trastuzumab, and loss of PTEN predicts trastuzumab resistance in patients Y Nagata, KH Lan, X Zhou, M Tan, FJ Esteva, AA Sahin, KS Klos, P Li, ... Cancer cell 6 (2), 117-127	2073	2004
Dual regulation of Snail by GSK-3 $\beta$ -mediated phosphorylation in control of epithelial-mesenchymal transition BP Zhou, J Deng, W Xia, J Xu, YM Li, M Gunduz, MC Hung Nature cell biology 6 (10), 931-940	1702	2004
The neu oncogene encodes an epidermal growth factor receptor-related protein CI Bargmann, MC Hung, RA Weinberg Nature 319 (6050), 226-230	1557	1986
Requirement for neuregulin receptor erbB2 in neural and cardiac development KF Lee, H Simon, H Chen, B Bates, MC Hung, C Hauser Nature 378 (6555), 394-398		
Multiple independent activations of the neu oncogene by a point mutation alter the transmembrane domain of p185 CI Bargmann, MC Hung, RA Weinberg Cell 45 (5), 649-657		
Cytoplasmic localization of p21Cip1/WAF1 by Akt-induced phosphorylation in overexpressing cells		

引用次數 查看全部

	全部	自 2017 年
引文	89583	30636
H 指數	157	92
i10 指數	613	421



公開取用 查看全部

其他。  
 勾選為「將我的個人學術檔案公開」時，其他人於Google Scholar 搜尋您的名稱時，檢索結果將會顯示您的個人學術檔案