

# 活體影像技術於生醫研究上的應用研習會

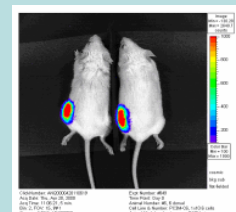

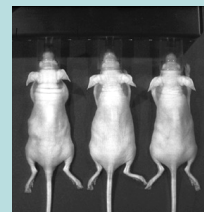
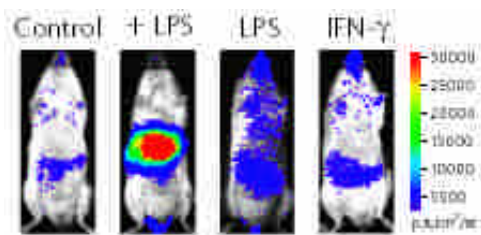


## Non-invasive In Vivo Imaging System (Xenogen IVIS system)



### 主要應用

- 活體腫瘤生長與移轉研究
- 活體感染疾病機轉及治療研究
- 細胞凋亡與RNA干擾
- 造血幹細胞研究
- 功能性基因體學研究
- 新藥開發 IND 申請



### 演講者：

中國醫藥大學 中醫所 侯庭鏞 副教授  
中國醫藥大學 營養系 唐烽堯 助理教授  
進階生物科技股份有限公司 產品部  
楊介文 經理

時間：96年1月25~26日 10:00~17:00

地點：立夫教學大樓2F 201講堂

主辦單位：中國醫藥大學

協辦單位：進階生物科技股份有限公司

指導單位：教育部

聯絡人：研發處 戴如淳 22053366-1503

