

活體影像技術於生醫研究上的應用研習會

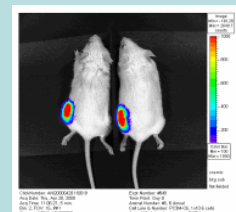

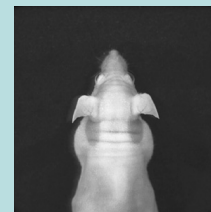
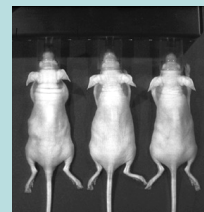
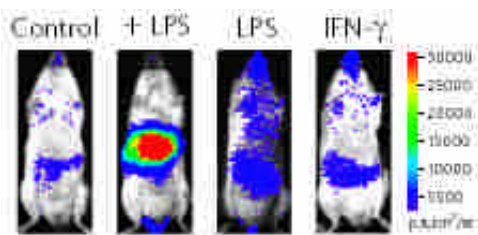


Non-invasive In Vivo Imaging System (Xenogen's IVIS 200 Series)



主要應用

- 活體腫瘤生長與移轉研究
- 活體感染疾病機轉及治療研究
- 細胞凋亡與RNA干擾
- 造血幹細胞研究
- 功能性基因體學研究
- 新藥開發 IND 申請



演講者：

中國醫藥大學 中醫所 侯庭鏞 副教授
 中國醫藥大學 營養系 唐烽堯 助理教授
 進階生物科技股份有限公司 儀器產品部
 楊介文 經理

時間：97年1月29日(W二) 9:00~17:00

地點：立夫教學大樓1F 101講堂

指導單位：教育部

