

學術研發服務網

學術著作目錄(C302 表)維護

功能操作說明

國科會資訊小組

2012/12/6

## 學術著作目錄(C302 表)維護 操作說明

1	功能區塊說明 .....	2
1.1	「操作說明」區塊.....	2
1.2	「查詢」區塊.....	2
1.3	「功能列表」區塊.....	3
1.4	「著作列表」區塊.....	3
2	功能操作說明 .....	4
2.1	新增著作資料.....	4
2.2	刪除著作資料.....	5
2.3	自定匯出著作資料.....	6
2.4	產生近 5 年著作目錄(C302 表).....	6
2.5	製作其他年度區間著作目錄(C302 表) .....	7

# 1 功能區塊說明

現在位置: 個人資料維護 > 學術著作維護 (C302表)

1 自101年度起，研究人員之個人著作目錄(C302表)已由系統自動產生，不再開放研究人員自行上傳，故請使用本功能維護您的個人著作及產生著作目錄。  
 2 多筆著作資料可透過【新增】→【批次匯入】功能，批次維護著作資料。【下載著作維護範本】  
 3 申請計畫前請務必使用【產生近5年著作目錄(C302表)】製作您申請計畫時的著作清單。

2 資料檢索  查詢 進階查詢

3 著作列表  新增  刪除  自訂匯出  產生近5年著作目錄(C302表)  尚未產生著作目錄(C302表)  製作其他年度著作目錄(C302表)

共 19 筆資料 | 第 1/2 頁 | 跳到第 1 頁   每頁顯示 15 筆資料

順序	編輯	全選	發表年月	著作類別	著作名稱	作者	收錄出處	全文
1	<input type="button" value="✎"/>	<input type="checkbox"/>	2013/	技術報告	國民中小學教師專業能力的評鑑與教師退選之研究	張鈞凱, 王牧之, 陳冠聖		
2	<input type="button" value="✎"/>	<input type="checkbox"/>	2012/11	期刊論文	Game-based Learning Scenes Design for Individual User in Ubiquitous Learning	Alex Chang, Bill Wang, Cathy Wang	Journal of Educational Technology & Society 教育相關期刊	<a href="#">檢視摘要</a> <a href="#">參考網址</a>
3	<input type="button" value="✎"/>	<input type="checkbox"/>	2012/03	期刊論文	Multiplayer Online Role Playing Game For Teaching Youth Finance in Canada	David A. Jones, Maiga Chang, Alex Chang	International Journal of Online Pedagogy and Course Design 線上教學策略與課程設計	
4	<input type="button" value="✎"/>	<input type="checkbox"/>	2012/	期刊論文	Construct validation of a strategy model of student self-regulated learning.	Alex Chang, Kelven	Journal of Educational Psychology 教育心理學雜誌	<a href="#">檢視摘要</a>
5	<input type="button" value="✎"/>	<input type="checkbox"/>	2011/	期刊論文	A Personalized Webpage Reconstructor based on Concept	Rita Kuo, Chang-Kai Hsu, Maiga Chang, and Jia-	Journal of Internet Technology	

## 1.1 「操作說明」區塊

提供頁面操作之引導與說明。

## 1.2 「查詢」區塊

- 簡易查詢
- 可輸入關鍵字查詢作者與著作名稱。

資料檢索

- 進階查詢


依條件值方式進階查詢著作資料。

著作資料進階查詢	
資料欄位	檢索字串
作者	<input type="text"/>
發表年月	<input type="text"/> <input type="button" value="📅"/> ~ <input type="text"/> <input type="button" value="📅"/>
著作名稱	<input type="text"/>
著作類別	<input type="checkbox"/> 期刊論文 <input type="checkbox"/> 專書 <input type="checkbox"/> 專書論文 <input type="checkbox"/> 研討會論文 <input type="checkbox"/> 技術報告 <input type="checkbox"/> 其他
出版狀態	<input type="text" value="請選擇"/>
補助單位	<input type="text" value="請選擇"/>
<input type="button" value="確定"/> <input type="button" value="取消"/>	

### 1.3 「功能列表」區塊

此區塊依不同操作頁面提供不同功能按鈕。

### 1.4 「著作列表」區塊

進入學術著作目錄(C302 表)功能維護時，系統會預設將您的著作目錄列表條列出。點選編輯圖樣()可瀏覽該著作資料。

## 2 功能操作說明

### 2.1 新增著作資料

- 單筆新增

點選新增按鈕，可依不同著作類別新增著作資料。本系統提供期刊、專書、專書論文、研討會論文、技術報告、其他，六類著作資料。



- 多筆新增

可匯入多筆著作，一次新增多筆著作資料。系統將自動檢核您所匯入的資料是否與系統已存在之資料重複，並列出後請您確認，請您確認後，資料才會真正匯入系統中。



匯入步驟如下說明：

[回前頁](#)

**操作需知，請詳閱**

- 匯入範例檔請[點此下載](#)。
- 請勿任意調整Excel範例檔的欄位及格式，並請依範例檔中說明填寫相關欄位，避免造成匯入失敗。
- 上傳成功後，務必於系統中確認匯入結果。

**學術著作資料批次上傳**

檔案:

 [匯入範例檔](#)

Step 1. 下載範本檔(Excel)。

Step 2. 依著作之分類與說明於 Excel 中填寫資料。

Step 3. 上傳檔案。

Step 4. 系統將解析該檔案資料，請您務必依系統指示並確認每筆著作資料。

## 2.2 刪除著作資料

您可於畫面上選擇您要刪除的著作資料，步驟如下說明：



The screenshot shows a web interface for managing academic works. At the top, there are buttons for '新增' (Add), '刪除' (Delete), '自訂匯出' (Custom Export), and '產生近期刊目' (Generate Recent Publications). Below these is a table with columns for '順序' (Order), '編輯' (Edit), '全選' (Select All), '發表年月' (Publication Year/Month), '著作類別' (Work Category), and '著作名稱' (Work Title). The table contains four rows of data. A red box labeled '1' highlights the '編輯' column for the first row. Another red box labeled '2' highlights the '刪除' button. A third red box labeled '3' highlights a confirmation dialog box that appears over the table, asking '是否確認刪除本頁所勾選的3筆資料?' (Are you sure you want to delete the 3 selected items on this page?). The dialog box has '確定' (Confirm) and '取消' (Cancel) buttons.

順序	編輯	全選	發表年月	著作類別	著作名稱
1		<input checked="" type="checkbox"/>	2009/		
2		<input checked="" type="checkbox"/>	1990/		
3		<input type="checkbox"/>	1999/11	專書	Analyzing Problem Knowledge Map
4		<input checked="" type="checkbox"/>	2011/6	期刊論文	Construct validatio regulated learning.

Step 1. 勾選所欲刪除的著作資料。

Step 2. 點選[刪除]

Step 3. 確認刪除之資料筆數。

## 2.3 自定匯出著作資料

您可自行選擇想匯出的著作資料，系統並提供 Word、PDF、Excel 三種匯檔案格式。步驟如下說明：



Step 1. 勾選所欲匯出的著作資料。

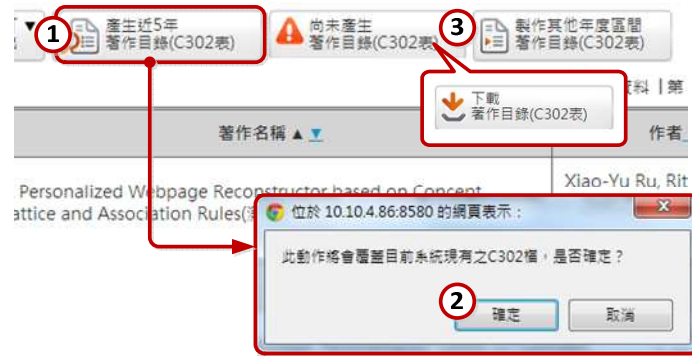
Step 2. 點選[自訂匯出]，選擇所欲匯出的檔案格式。

(匯出之 Excel 檔，可修改編輯後再行上傳匯入)

Step 3. 確認匯出之資料筆數。


## 2.4 產生近 5 年著作目錄(C302 表)

此功能項目乃產生國科會學術獎補助申請時近 5 年著作目錄(C302 表)審查資料，您可於自行維護著作資料後，更新您的 C302 表著作資料，之後的相關線上申請業務，即會使用您最後更新的 C302 表做為審查資料。步驟如下說明：



Step 1. 點選[產生近 5 年著作目錄(C302 表)]。

Step 2. 產生之檔案將會覆蓋過去舊有之 C302 檔。

Step 3. 若已產生著作目錄，則  尚未產生著作目錄(C302表) (警示圖樣)將變更為 下載 表單之按鈕，點選後便可下載 C302 檔。

<請在維護個人著作後，送出計畫前要再次手動產生>

## 2.5 製作其他年度區間著作目錄(C302 表)

本會著作目錄(C302 表)期間預設為近五年之資料，若您符合本會特殊資格，可於此功能產生較長期年間之著作目錄(C302 表)。如下說明：

- (1) 申請人於申請截止日前 5 年內曾生產或請育嬰假者，請於申請計畫時檢附證明文件，得提供 7 年內學術著作。
- (2) 申請人於申請截止日前 5 年內曾服國民義務役者，請於申請計畫時檢附證明文件，得提供 5 年加上服役時間後之期間內學術著作。
- (3) 若無上述 1,2 點情況之申請人，請一律產生近 5 年之個人著作資料 (C302 表)。**